

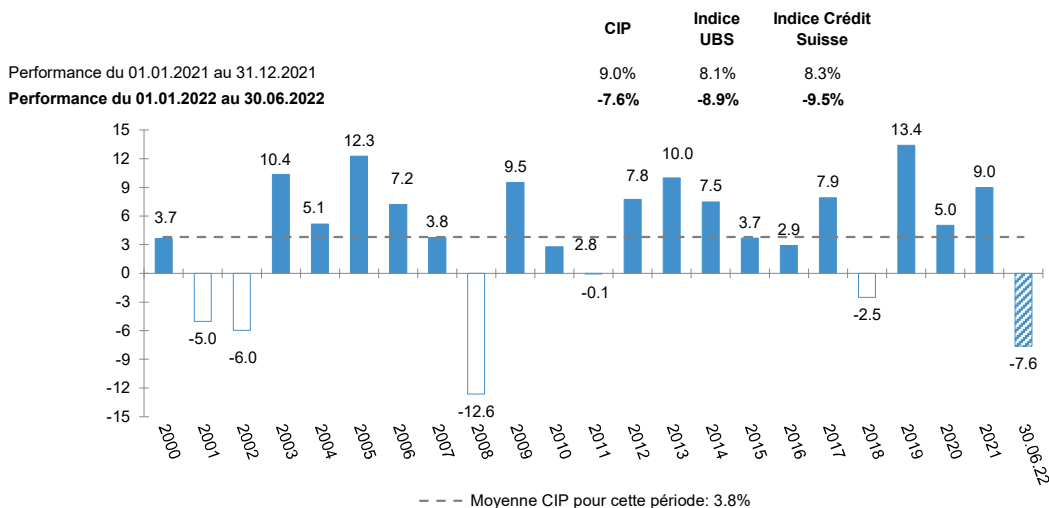
## Résultats trimestriels - Estimations au 30.06.2022

Sur les six premiers mois de l'année, tant les actions que les obligations ainsi que les couvertures de change ont contribué à la performance négative. L'immobilier direct, l'immobilier étranger ainsi que les marchés privés atténuent cependant la baisse.

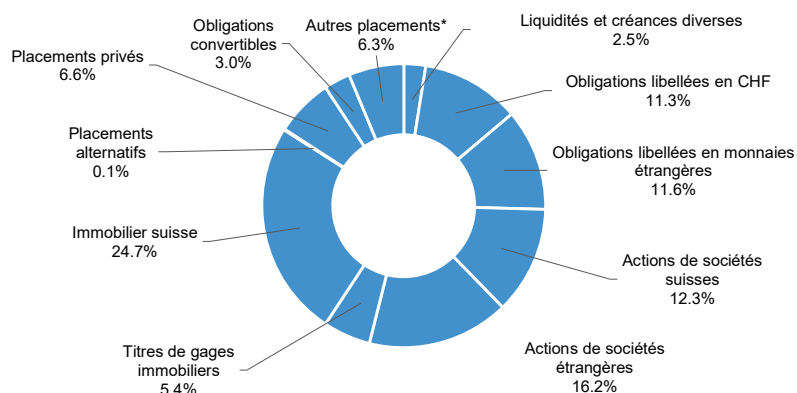
La performance globale est supérieure à celles des indices du marché.

NOTA BENE : Les données 2022 sont indicatives. Seules les valeurs au 31 décembre sont auditées.

### Performance globale en %

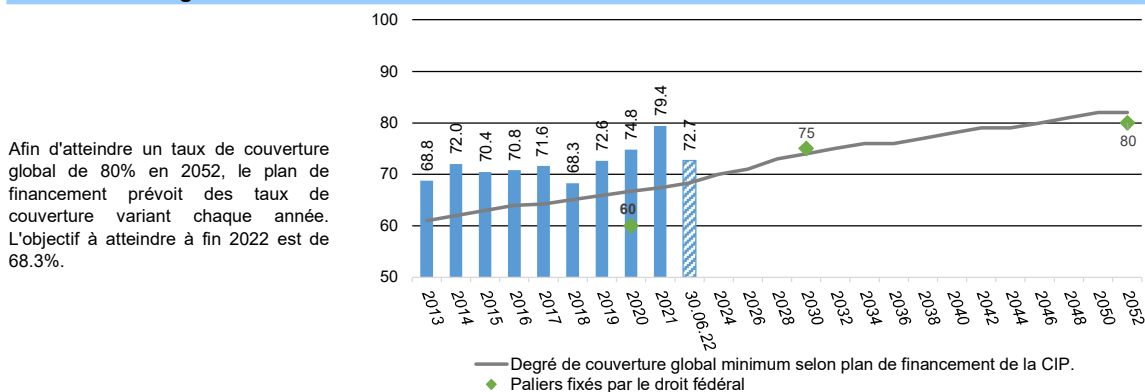


### Allocation des actifs en %



\* immobilier étranger indirect, matières premières, couverture de change, couverture actions

### Evolution du degré de couverture en %



Afin d'atteindre un taux de couverture global de 80% en 2052, le plan de financement prévoit des taux de couverture variant chaque année. L'objectif à atteindre à fin 2022 est de 68.3%.